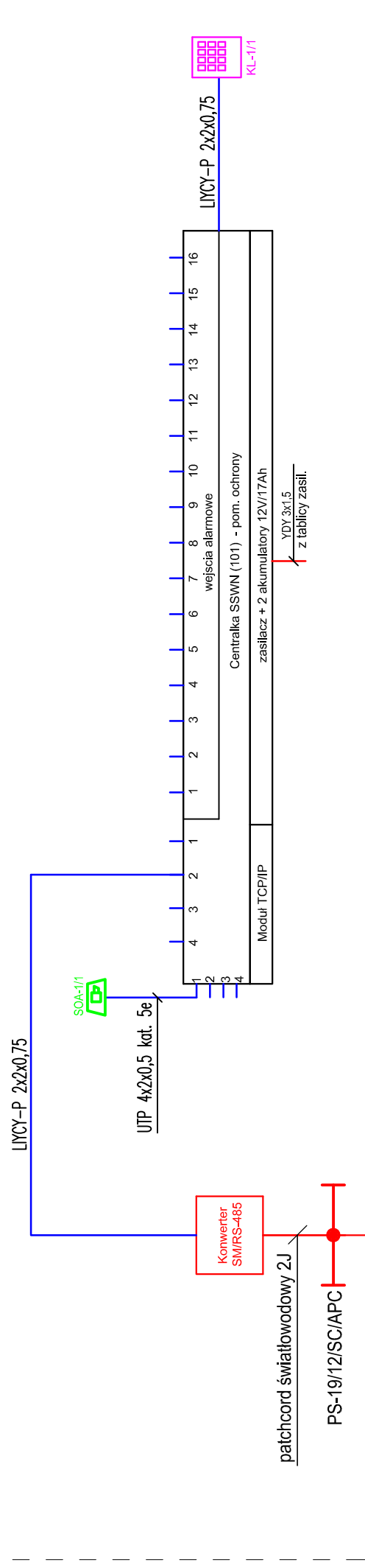
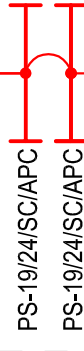


## Budynek ochrony



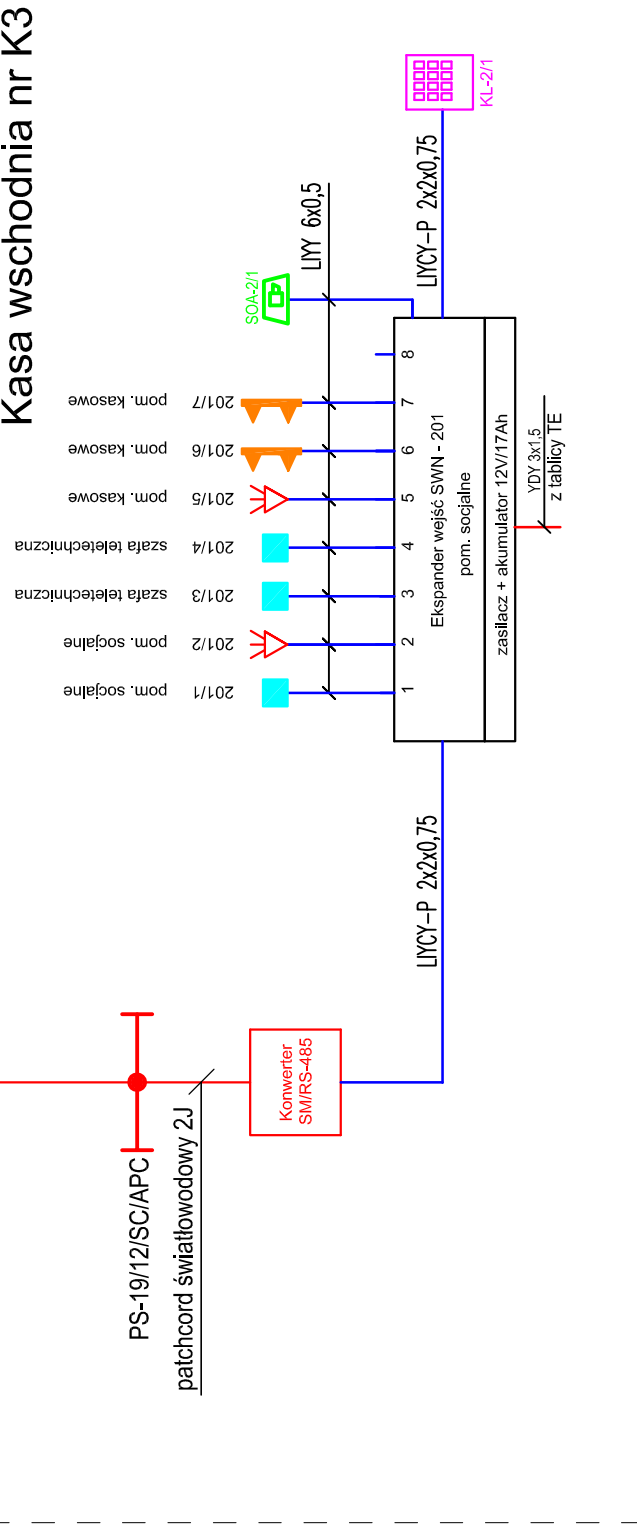
kabel 12J w relacji budynek nr 1/3 - budynek ochrony  
(włókno nr 3, 4)

## Budynek Ratuszowa 1/3 (serwerownia)








kabel 12J w relacji budynek nr 1/3 - kasa wschodnia K3  
(włókno nr 3, 4)

## Kasa wschodnia nr K3



### Oznaczenia:

-  sygnalizator optyczno-akustyczny systemu SWN
-  czujka kontaktronowa systemu SWN
-  czujka pasywna podczerwiieni PIR systemu SWN
-  przycisk napadowy nożny systemu SWN
-  klawiatura strefowa systemu SWN

NAZWA I ADRES OBIEKTU BUDOWLANEGO:  
**WEJŚCIE WRAZ Z BUDYNKIEM OBSŁUGI DO MIEJSKIEGO OGRÓDU ZOOLOGICZNEGO, WARSZAWA, UL. RATUSZOWA 1/3, DZ. NR EW. 5**



|                   |   |              |              |        |            |
|-------------------|---|--------------|--------------|--------|------------|
| PROJEKT WYKONAWCY | Schemat instalacji alarmowej sygnalizacji włamania-napadu |              | BRANŻA:      | SKALA: | RYSUNEK NR |
| IMIE, NAZWISKO    | mgr inż. GRZEGORZ GIEMAKOWSKI                             |              | TELETECHNIKA | %      | T-05       |
| PROJEKTANT        | SPECJALNOŚĆ   | NR UPRAWNIEN | DATA         | PODPIS |            |
| SPRAWDZAJĄCY      | telekomunikacja   | 02477/04/U   | 14.11.2016   |        |            |
|                   | telekomunikacja   | 266/2/94     | 14.11.2016   |        |            |